



# ¿Qué piensa la sociedad española del cáncer?

INFORME DE LA PERCEPCIÓN DEL  
CÁNCER EN ESPAÑA

CANCER NOW 

Encuesta realizada por GAD3

 eco

Una iniciativa de:

Fundación para la  
Excelencia y la  
Calidad de la  
Oncología

# CANCER NOW

Una iniciativa de:



# CONTENIDO

<b>1. ¿Qué piensa la sociedad en relación a nuestros esfuerzos por la lucha contra el cáncer?</b> <b>Dr. Rafael López, Presidente de Fundación ECO .....</b>	<b>6</b>
<b>2. Ficha Técnica Del Estudio .....</b>	<b>9</b>
<b>3. Principales hallazgos de la encuesta sobre la percepción del cáncer</b> <b>Resumen ejecutivo .....</b>	<b>10</b>
<b>4. Encuesta: Preguntas Y Resultados</b> <b>Resultados sobre la percepción de la población española sobre el cáncer .....</b>	<b>14</b>
<b>5. Bibliografía .....</b>	<b>32</b>

# 1. ¿QUÉ PIENSA LA SOCIEDAD EN RELACIÓN A NUESTROS ESFUERZOS POR LA LUCHA CONTRA EL CÁNCER?



**DR. RAFAEL LÓPEZ**  
Presidente de Fundación ECO

La **Fundación ECO** trabaja en la calidad y la excelencia de la oncología, y por eso ha impulsado distintas iniciativas alrededor del proyecto **Cancer NOW**. En este proyecto resulta esencial contar con la opinión de las principales sociedades científicas, debatir con responsables sanitarios autonómicos, portavoces del parlamento en España y del Europarlamento. Y todo esto es preciso para analizar y buscar soluciones a las prioridades que demanda el cáncer en España. Un paso más en el establecimiento de estas prioridades es conocer la opinión de los ciudadanos.

El estudio realizado por la consultora GAD3 en el que han participado ciudadanos de entre 18 y 70 años deja algunas conclusiones que nos deben ayudar a seguir por el camino de la mejora de nuestra tarea. Al fin y al cabo, no se entiende la calidad sin un objetivo claro de mejora, partiendo del conocimiento y la reflexión.

## Hallazgos de la encuesta

La salud supera claramente al resto de temas de interés, por delante de la economía, el paro o el cambio climático. Hasta el punto de que el 73% de los encuestados asegura que España destina menos recursos a sanidad que el resto de países europeos. Además, el 69% cree que desde las administraciones nacional y autonómica no se hace lo necesario para dotar de recursos a los profesionales que abordamos el cáncer.

El estudio realizado pone de manifiesto que el cáncer es una preocupación y que es preciso darle mayor relevancia, porque nos afecta a todos, directa o indirectamente.

La Unión Europea lo ha considerado tan relevante como para ser, la lucha contra el cáncer, una de las cinco misiones. Una misión sanitaria europea por primera vez que se materializa con el *Beat Cancer Plan* dotado de 4.000 millones de euros.

El estudio ha puesto de manifiesto que la población mayoritariamente se inclina por mejorar la disponibilidad de medicamentos oncológicos (77,1%), mejorar los tiempos de aprobación (77,2%) o apoyar más la investigación y el tratamiento contra el cáncer (92%).

**EL ESTUDIO  
REALIZADO PONE  
DE MANIFIESTO  
QUE EL CÁNCER  
ES LA PRINCIPAL  
PREOCUPACIÓN  
SANITARIA PARA  
LA SOCIEDAD  
ESPAÑOLA**

A pesar de todo, la inmensa mayoría de los encuestados desconoce que se producen más de 750 diagnósticos de cáncer de media al día en España (desconocido por el 78,6% de los encuestados). En 2020 se calcula que fallecieron en España unas 113.000 personas de cáncer en España, una media de más de 300 muertes al día, lo que desconoce el 88,6% de los encuestados.

Por eso tiene sentido que se opine necesario mejorar información sobre cáncer según los encuestados. Otra petición muy relevante es el abordaje de la equidad territorial en la asistencia al cáncer (59,6%).

Una de las respuestas más claras es en relación a la prioridad del cáncer en el semestre de la **presidencia europea de España** el próximo julio de 2023. Un contundente apoyo se observa con el deseo de priorizar la sanidad (84,8% de los encuestados) y especialmente el cáncer (86,3% de los encuestados) frente a distintos temas que cuentan con un importante, aunque claramente menor, apoyo ciudadano.

Si se trata de tener en cuenta la opinión de la ciudadanía, este estudio pretende arrojar luz en cuanto a la percepción ciudadana.

En esta tarea de concienciación están todas las entidades profesionales y científicas que trabajamos en la mejora de la prevención, el diagnóstico precoz y el tratamiento del cáncer. Esperamos que esta encuesta de opinión facilite una mejor comprensión de las percepciones de nuestra sociedad y nos ayude en el diseño de políticas eficaces.

---

**SE OBSERVA  
EL DESEO DE  
PRIORIZAR EN LA  
PRESIDENCIA DE  
TURNO EUROPEA  
LA SANIDAD Y  
ESPECIALMENTE  
EL CÁNCER  
FRENTE A  
DISTINTOS TEMAS**

# 2. FICHA TÉCNICA DEL ESTUDIO

La consultora de estudios Gad3 ha llevado a cabo una **encuesta dirigida a ciudadanos españoles de entre 18 y 70 años**, hombres y mujeres, **sobre su percepción del cáncer**. Las encuestas se han realizado de forma online durante los días 14, 15, 16 y 17 de septiembre de 2022.

**Han participado 1001 ciudadanos**, con un error muestral de  $\pm 3,2\%$  (n=1.001) para un grado de confianza del 95,5%.

# 3. PRINCIPALES HALLAZGOS DE LA ENCUESTA SOBRE LA PERCEPCIÓN DEL CÁNCER


**RESUMEN EJECUTIVO**



## SALUD

### La salud supera a los temas tradicionales en interés

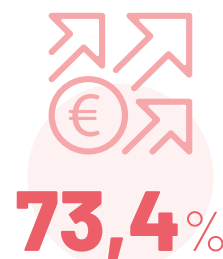
La salud y el sistema sanitario es la máxima preocupación para el 82% de la sociedad española, muy por encima de la seguridad, la economía y el empleo o el cambio climático.



## GASTO PÚBLICO

### El gasto público en sanidad en España, por debajo que en Europa

El 73,4% de los ciudadanos encuestados asegura que España tiene un menor presupuesto sanitario que otros países europeos.



## PRESIDENCIA DE LA UE

### El 86% de los encuestados afirma que España debe priorizar el cáncer en la presidencia de turno de la Unión Europea

El 85% de los españoles considera que la salud y el sistema sanitario debe ser un tema relevante para la futura presidencia de España en el Consejo de la Unión Europea, muy por delante de la economía (67%) y el cambio climático (52%).



Además, en lo que se refiere a los temas de salud a tratar durante su presidencia, el 86% prioriza el cáncer, seguido de cerca por la salud mental (72%).

## MEDICAMENTOS ONCOLÓGICOS

### España suspende en disponibilidad de medicamentos oncológicos

Casi el **80%** de las personas encuestadas afirma que **los pacientes españoles tardan más que otros países de nuestro entorno económico en disponer de medicamentos oncológicos innovadores.**

Según el último informe anual de *Indicadores de acceso a terapias innovadoras en Europa (W.A.I.T. Indicator)*<sup>1</sup>, los pacientes españoles esperan de media 517 días para acceder a terapias innovadoras.




## FALLECIDOS Y DIAGNÓSTICOS

### La sociedad desconoce las cifras de fallecidos y diagnósticos de cáncer en España

El **78,6%** de la población no sabe que el número de fallecimientos por cáncer al día se sitúa por encima de las 300 personas. Además, únicamente el **11,4%** de los entrevistados tiene conocimiento de que se diagnostican más de 700 casos de cáncer al día en nuestro país.

El número de cánceres diagnosticados en España en el año 2022 se estima que **alcanzará los 280.100 casos** según los cálculos de REDECAN<sup>2</sup>. Lo que supone alrededor de **760 diagnósticos al día**, un ligero incremento respecto a los años anteriores.




## LOS CÁNCERES MÁS CONOCIDOS

### Mama y pulmón, los cánceres más conocidos

Más de la mitad (53%) de la población encuestada **afirma tener conocimientos e información sobre el cáncer**, siendo el de mama el más conocido por el 86%, seguido por el de pulmón (68%) y el de próstata (46%).


Según los últimos datos facilitados por la Sociedad Española de Oncología Médica (SEOM)<sup>3</sup>, en España, los tipos de cáncer responsables de una mayor mortalidad son el cáncer de pulmón, el colorrectal y los cánceres de páncreas, mama y próstata.



## INFORMACIÓN SOBRE CÁNCER

### Las personas opinan en su mayoría que no reciben suficiente información sobre cáncer

El 70% por ciento de los españoles considera que no reciben suficiente información sobre el cáncer.

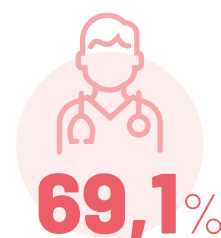


## RECURSOS

### Una amplia mayoría cree que los profesionales no cuentan con los recursos necesarios

El 69,1% de los participantes considera que **las administraciones públicas no dotan a los profesionales sanitarios de los recursos necesarios** para abordar el cáncer.

Además, el 60% de los españoles piensa que **el tratamiento del cáncer no es equitativo entre las distintas comunidades autónomas**. No existen grandes diferencias al respecto en las opiniones de andaluces, catalanes, valencianos y madrileños.



# 4. ENCUESTA: PREGUNTAS Y RESULTADOS

**RESULTADOS SOBRE  
LA PERCEPCIÓN DE LA  
POBLACIÓN ESPAÑOLA  
SOBRE EL CÁNCER**

# LA SALUD DESTACA COMO MÁXIMA PREOCUPACIÓN

Para comenzar, se situó al encuestado en una posición de elección entre diferentes áreas temáticas, entre las que se encontraban salud y sistema sanitario, economía/empleo, medioambiente y cambio climático, relaciones sociales y familiares, seguridad, inclusión e igualdad, defensa de la democracia y digitalización, siendo **la salud y el sistema sanitario el tema más importante en la actualidad** (81,9%), seguido de la economía y el empleo (60,1%)

Las siguientes áreas temáticas obtuvieron, por orden de importancia:

- Medioambiente y cambio climático: 46,7%
- Relaciones sociales y familiares: 34,2%
- Seguridad: 24,4%
- Inclusión e igualdad: 19,2%
- Defensa de la democracia: 13,5%
- Digitalización: 5%



EL

**81,9%**

considera **LA SALUD Y EL SISTEMA SANITARIO** como el **TEMA MÁS IMPORTANTE EN LA ACTUALIDAD**

Figura 1.

## TEMAS MÁS IMPORTANTES

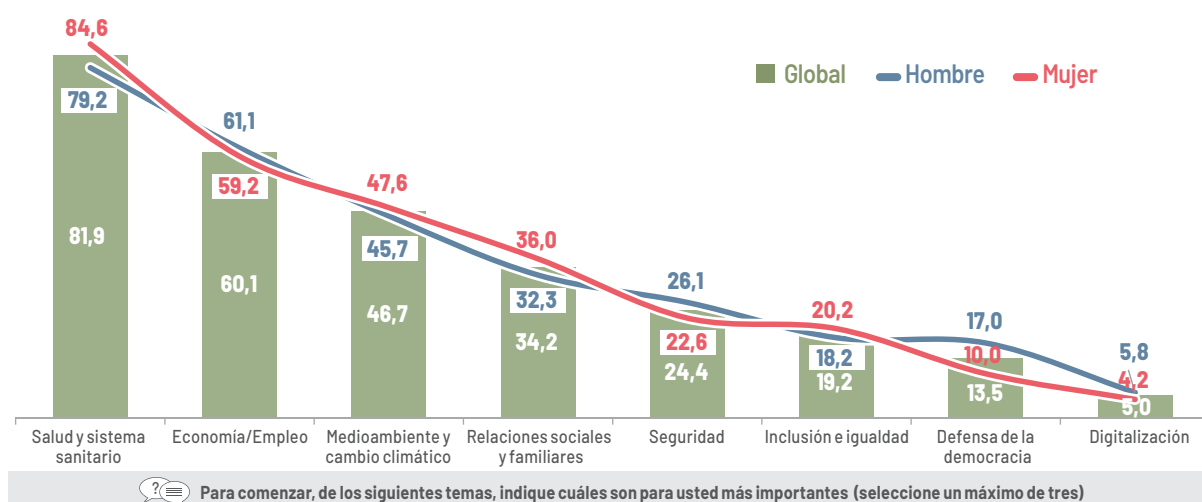
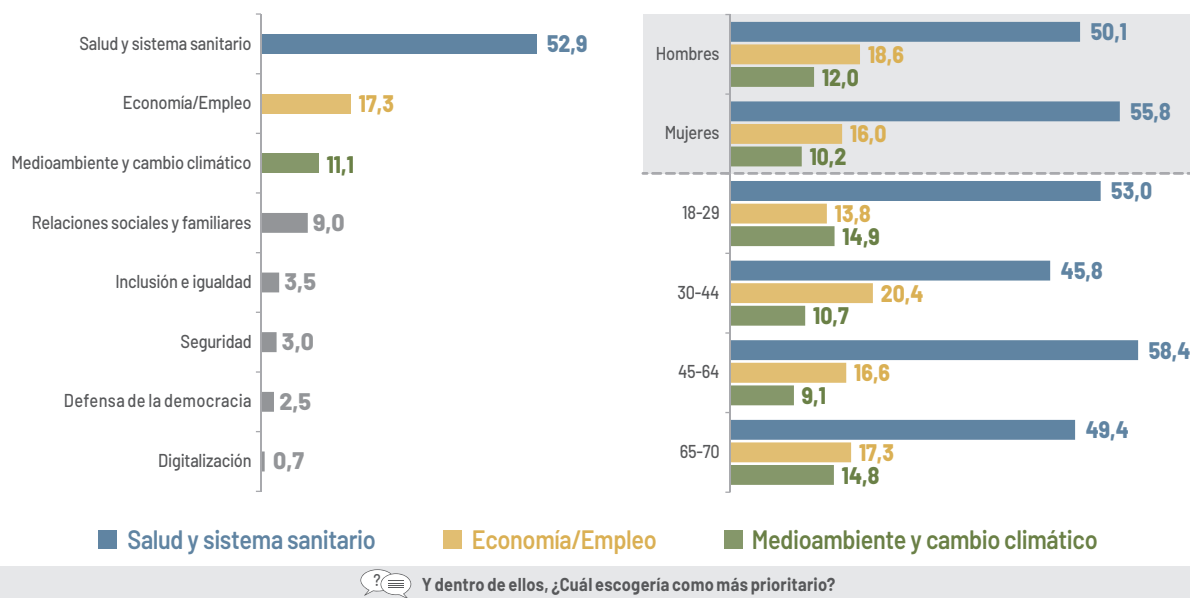


Figura 2.

## TEMA MÁS PRIORITARIO



Según el estudio, la **principal prioridad** de los españoles también es **la salud y el sistema sanitario** (52,9%), incluso para la población más joven (menores de 30 años). A pesar de esto, los mayores de 45 años siguen siendo quienes más se preocupan por este asunto.

LA **SALUD** Y EL SISTEMA SANITARIO es la PRINCIPAL PRIORIDAD para el **52,9%**

# GRADO DE INFORMACIÓN Y CONOCIMIENTO DEL CÁNCER

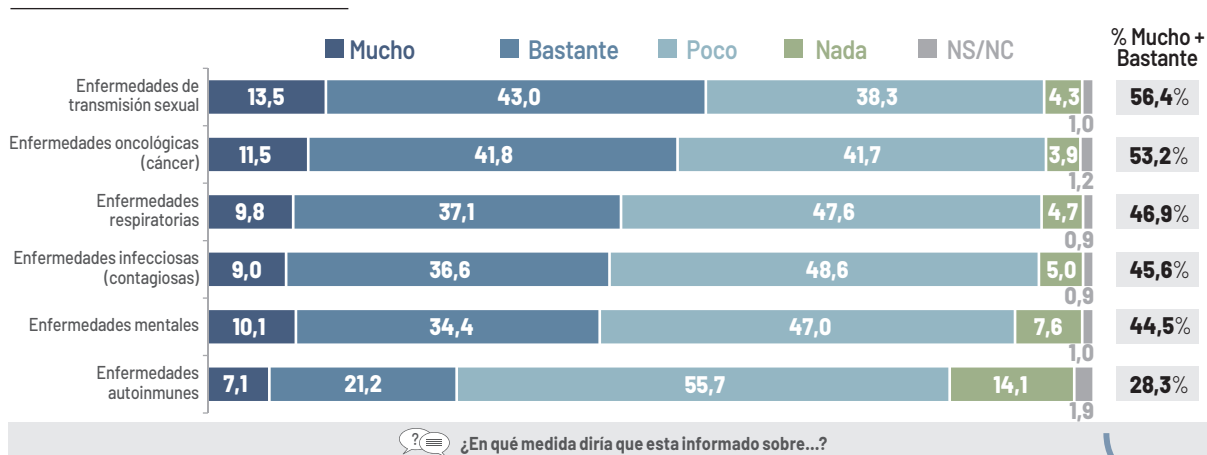
En cuanto al grado de información sanitaria, **la población española encuestada afirma tener conocimientos e información sobre el cáncer** (53%, mucho o bastante), siendo superado únicamente por el grado de información sobre enfermedades de transmisión sexual (56%).

El 11,5% de los encuestados afirman tener “mucho información” sobre el cáncer, el 41,8% aseguran tener “bastante” información, el 41,7% reconoce tener “poca” y el 3,9% no tiene “nada” de información sobre el tema. El 1,2% NS/NC.



Figura 3.

## GRADO DE INFORMACIÓN SANITARIA



En cuanto a la **preocupación por su salud**, en una escala del 1 al 10, el 19,5% de la población española se preocupa “mucho”, y asignarían un nivel 10 de preocupación, el 11,6% pondría un nivel de 9; el 25,9% un nivel de 8; el 19,7% un nivel de 7; el 9,4% un nivel de 6; el 8,5% un nivel de 5, y casi el 3% han incluido esta preocupación en el nivel 4 o por debajo. (Figura 4)

Respecto al **grado de conocimiento de los distintos tipos de cáncer**, el de **mama es el más conocido**, según afirman el 86% de los encuestados, y el del pulmón, el segundo (68,5%). (Figura 5)




Figura 4.

## PREOCUPACIÓN POR SU SALUD

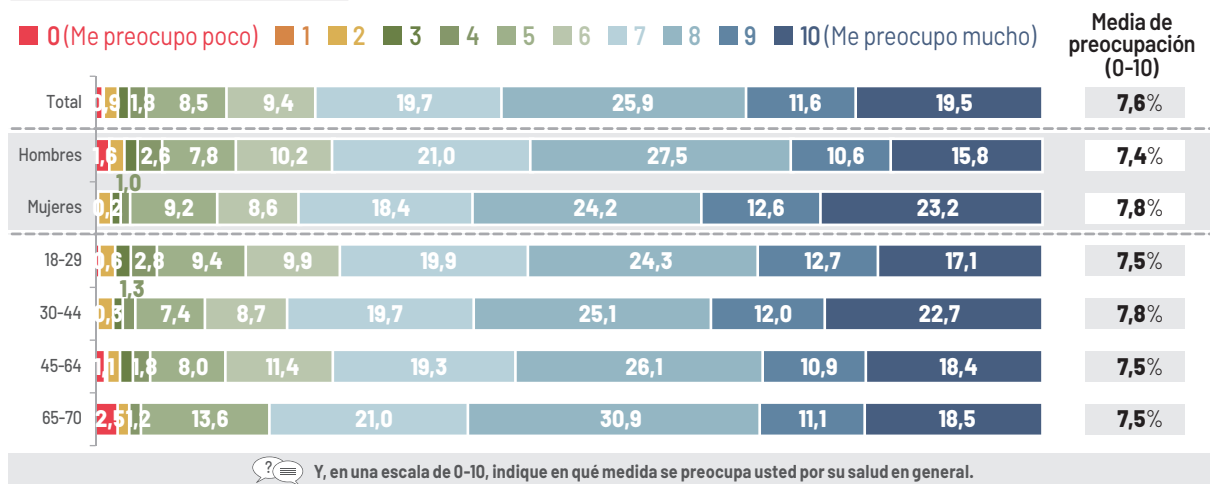
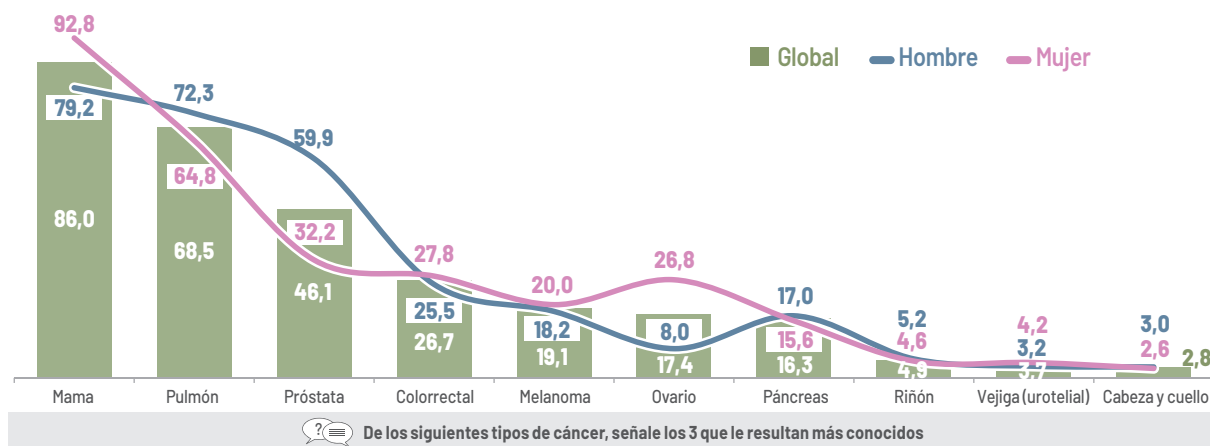


Figura 5.

## GRADO DE CONOCIMIENTO DE LOS TIPOS DE CÁNCER

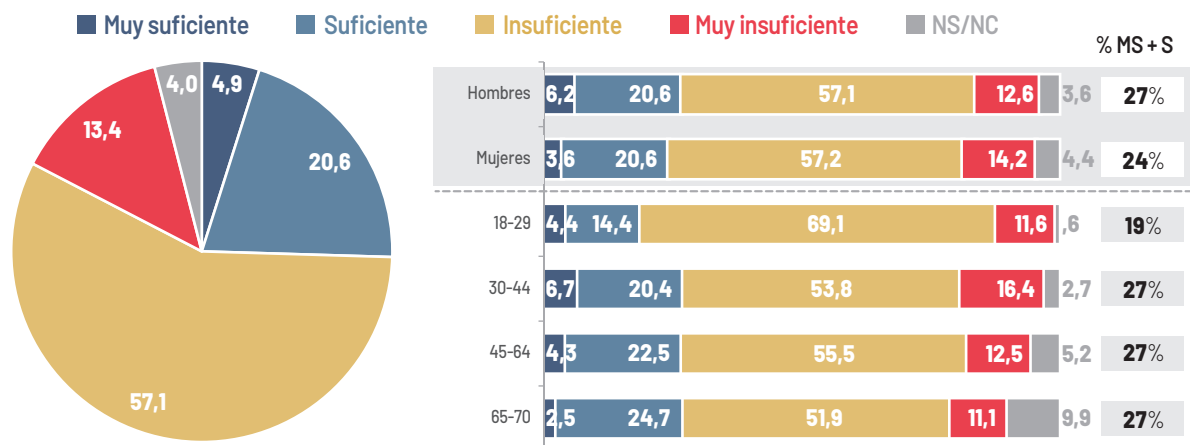


El de próstata es conocido por un 46,1% de la población, el colorrectal por un 26,7%, el melanoma por un 19,1%, el cáncer de ovario por un 17,4%, el de páncreas por un 16,3% de la población, el de riñón por un 4,9%, el de vejiga por un 3,7% y el cáncer de cabeza y cuello por un 2,8%.



Figura 6.

## GRADO DE INFORMACIÓN PÚBLICA SOBRE EL CÁNCER



 Cree que la información que se da al público general en España sobre el cáncer es

En relación con la opinión de la ciudadanía sobre el **grado de información sobre la información pública acerca del cáncer**, este estudio revela que el **57,1% de la población la considera "insuficiente"**, y el 13,4% la consideran "muy insuficiente".

El 4,9% aseguran que la información pública es "muy suficiente" y el 20,6% la consideran "suficiente".

EL **70,5%**  considera **INSUFICIENTE O MUY INSUFICIENTE** la INFORMACIÓN PÚBLICA SOBRE EL CÁNCER 

## RESPONSABLE DE LA INFORMACIÓN (FUENTE)

Otro de los aspectos consultados a los ciudadanos es a quiénes consideran responsables de informar a la sociedad española sobre temas relacionados con el cáncer.

Para el **45,1% de los encuestados el Estado**, a través del Ministerio de Sanidad y las consejerías autonómicas, **debería ser el principal agente informativo en esta área**.

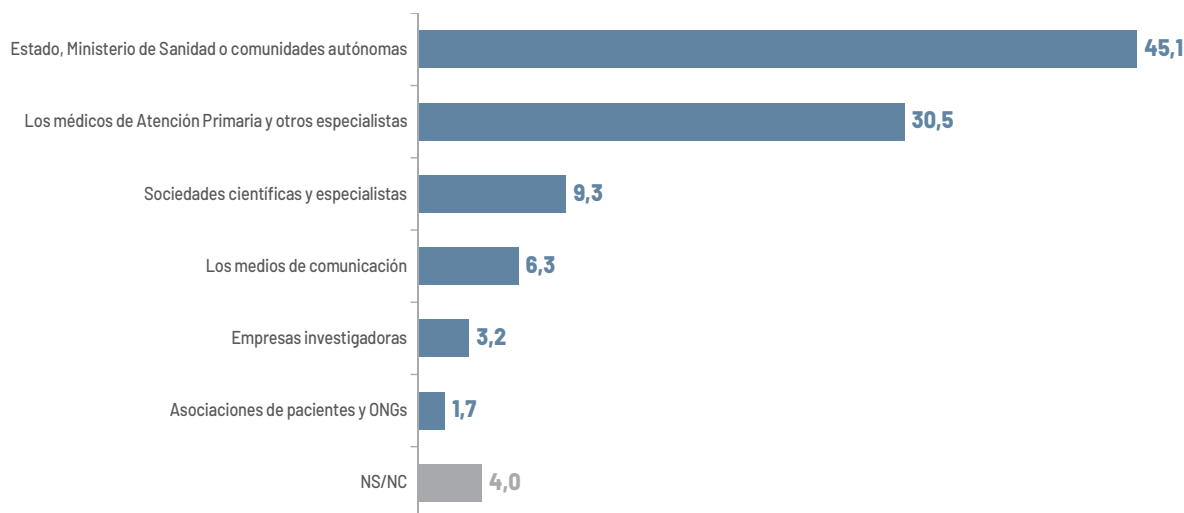
El **30,5% considera que su fuente de información debería ser su médico de Atención Primaria y otros especialistas**. En un segundo plano, y más en un papel divulgativo, serían responsables las sociedades científicas según la opinión del 9,3% de los consultados.

Los medios de comunicación son elegidos como primera opción por el 6,3% de la población, a las empresas investigadoras las elige un 3,2% y a las asociaciones de pacientes u ONGs, un 1,7%.



Figura 7.

### PRINCIPAL RESPONSABLE INFORMATIVO SOBRE EL CÁNCER



¿Quién a su juicio, debería tener la responsabilidad de informar sobre temas relacionados con el cáncer?

# SATISFACCIÓN CON LA INFORMACIÓN Y LA RED ASISTENCIAL

Respecto a la satisfacción de la información que reciben sobre cáncer (prevención, diagnóstico precoz, etc.), el 62,8% de la población manifiesta que es "insuficiente". El 31,2% la considera "suficiente".

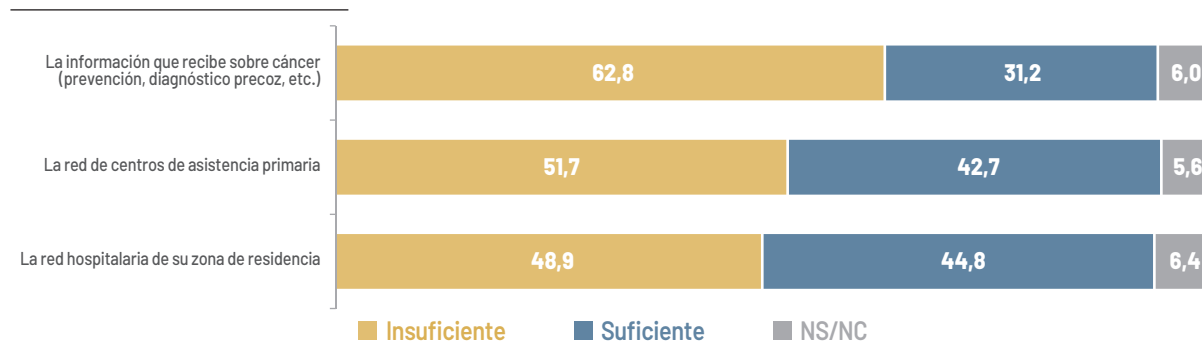
Por su parte, entre otros aspectos sanitarios planteados, el 51,7% opina que la red de centros de asistencia primaria es "insuficiente", mientras que al 42,7% les parece "suficiente".

La red hospitalaria en la zona de residencia es otra de las cuestiones que han sido planteadas en este estudio. Para el 48,9% de la población española, es "insuficiente", y para el 44,8%, es "suficiente".

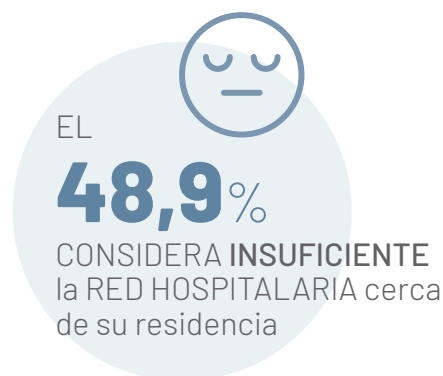
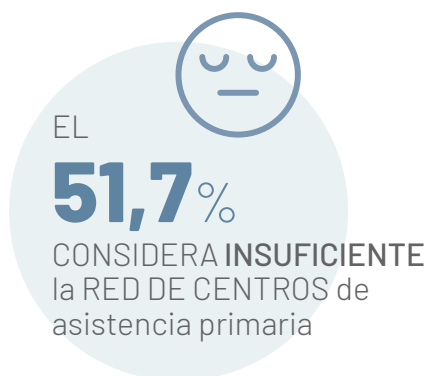


Figura 8.

## SATISFACCIÓN CON LA INFORMACIÓN Y LA RED ASISTENCIAL



Pensando en el territorio donde reside, en relación con los siguientes aspectos, los considera...



## SATISFACCIÓN A NIVEL TERRITORIAL

No existen diferencias significativas entre las distintas comunidades autónomas en relación a la percepción de la información recibida sobre cáncer y de la red asistencial, tanto primaria como hospitalaria. **El 67% de los andaluces manifiesta que la información recibida sobre cáncer es insuficiente**, mientras que el 54,4% se muestra insatisfecho con la red de centros de asistencia primaria. En esta misma línea, la red hospitalaria es insuficiente para el 50,5% de la población andaluza consultada.

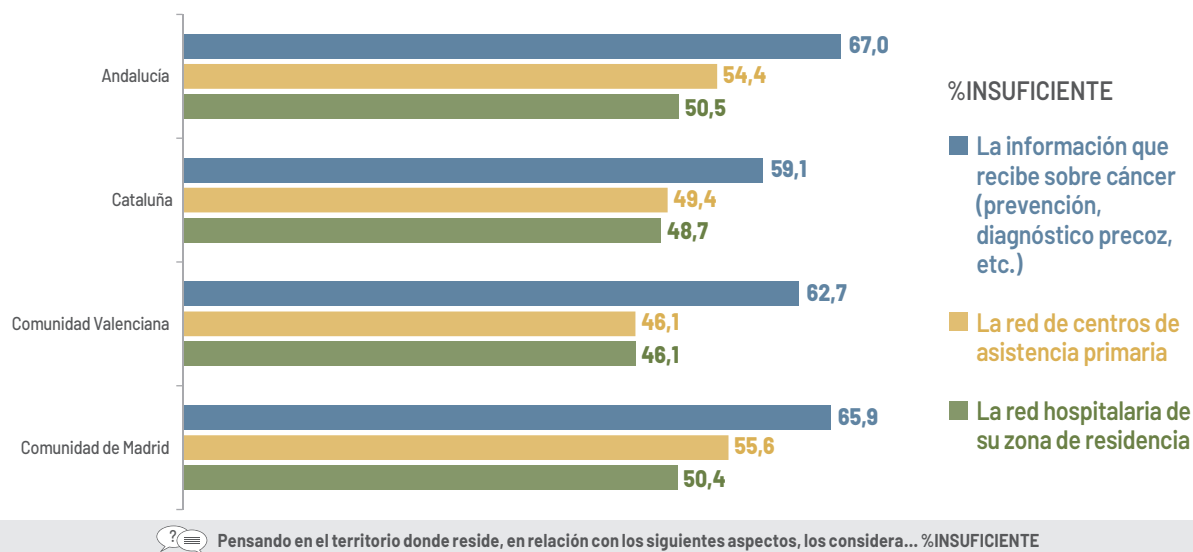
Por su parte, **el 59,1% de los ciudadanos catalanes opina que la información recibida sobre cáncer es insuficiente**, el 49,4% no está satisfecho con la red de centros de asistencia primaria y en cuanto a la red hospitalaria, el porcentaje es similar (48,7%).

En este contexto, **el 62,7% de los ciudadanos valencianos cree que la información que les llega sobre cáncer es insuficiente**. Además, el 46,1% manifiesta estar insatisfecho con la red de centros de asistencia primaria, así como con la red hospitalaria de su zona de residencia.

Por último, **el 65,9% de los ciudadanos de la Comunidad de Madrid consultados afirma que la información recibida sobre cáncer es insuficiente**, mientras que el 55,6% no está satisfecho con la red de centros de asistencia y el 50,4% con la red hospitalaria.

Figura 9.

### SATISFACCIÓN CON LA INFORMACIÓN SANITARIA POR CC AA



## GASTO PÚBLICO EN SANIDAD

Otro elemento importante es el gasto público en sanidad y la opinión que tienen sobre ello los ciudadanos.

El **73,4%** de los encuestados asegura que España tiene un menor presupuesto sanitario que otros países europeos. El 18,7% de la población considera lo contrario, que España no tiene menor presupuesto que otros países.

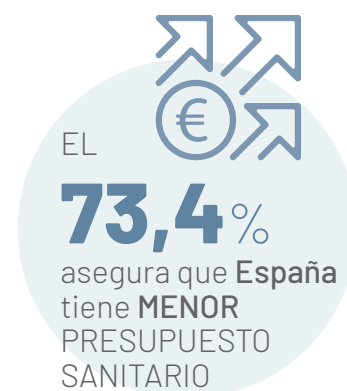
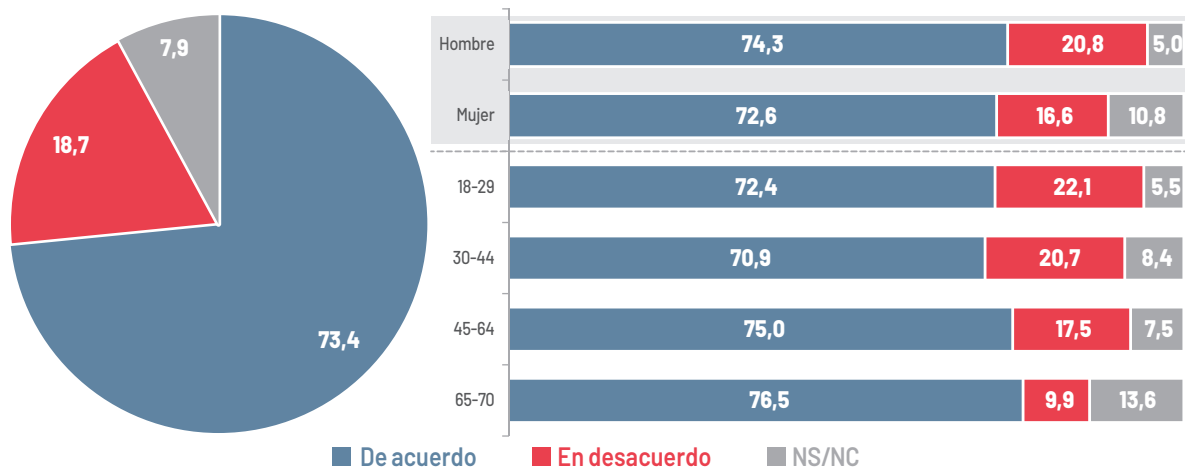


Figura 10.

### GASTO PÚBLICO SANITARIO EN ESPAÑA



¿Considera que España tiene menor presupuesto sanitario que los países de nuestro entorno económico?\*

\*Se muestra tabla comparativa del gasto sanitario público de 2020 con datos de España y otros países de su entorno.

# DISPONIBILIDAD Y APROBACIÓN DE MEDICAMENTOS ONCOLÓGICOS

La disponibilidad de medicamentos oncológicos también ha sido otra de las preguntas de este estudio. La afirmación que debían establecer los encuestados dependiendo de si estaban de acuerdo o no era la siguiente: **“España dispone de menos medicamentos oncológicos que otros países de nuestro entorno económico”**. El **77,1% de los encuestados asegura estar de acuerdo** con esta afirmación.

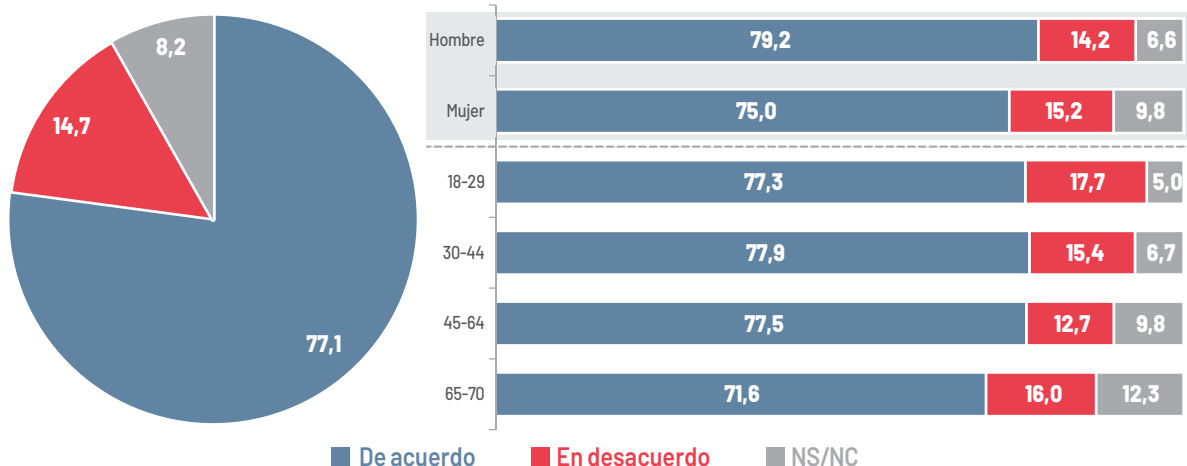
El 14,7% de los encuestados opina lo contrario, que España no dispone de menos medicamentos oncológicos que otros países del mismo entorno económico.



EL **77,1%** asegura que España dispone de **MENOS MEDICAMENTOS ONCOLÓGICOS** que otros países de nuestro entorno económico

Figura 11.

## DISPONIBILIDAD DE MEDICAMENTOS ONCOLÓGICOS

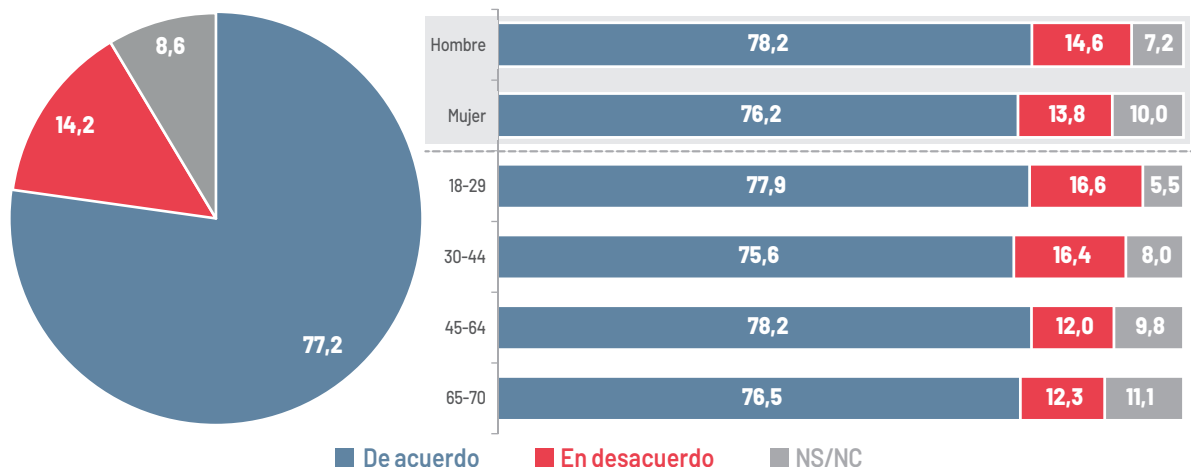


“España dispone de menos medicamentos oncológicos que los países de nuestro entorno económico”

\*Se muestra tabla comparativa de medicamentos oncológicos por países y disponibilidad a septiembre de 2022

Figura 12.

## APROBACIÓN DE MEDICAMENTOS ONCOLÓGICOS



Los pacientes en España tardan más que los países de nuestro entorno económico en disponer de medicamentos innovadores contra el cáncer\*

\*Se muestra tabla comparativa por países indicando días transcurridos entre la aprobación de la Agencia Europea del Medicamento y cada país.

En referencia a la aprobación de medicamentos oncológicos, los encuestadores preguntaron a los encuestados si estaban de acuerdo con la siguiente información: **Los pacientes de España tardan más que otros países de nuestro entorno económico en disponer de medicamentos oncológicos innovadores.**

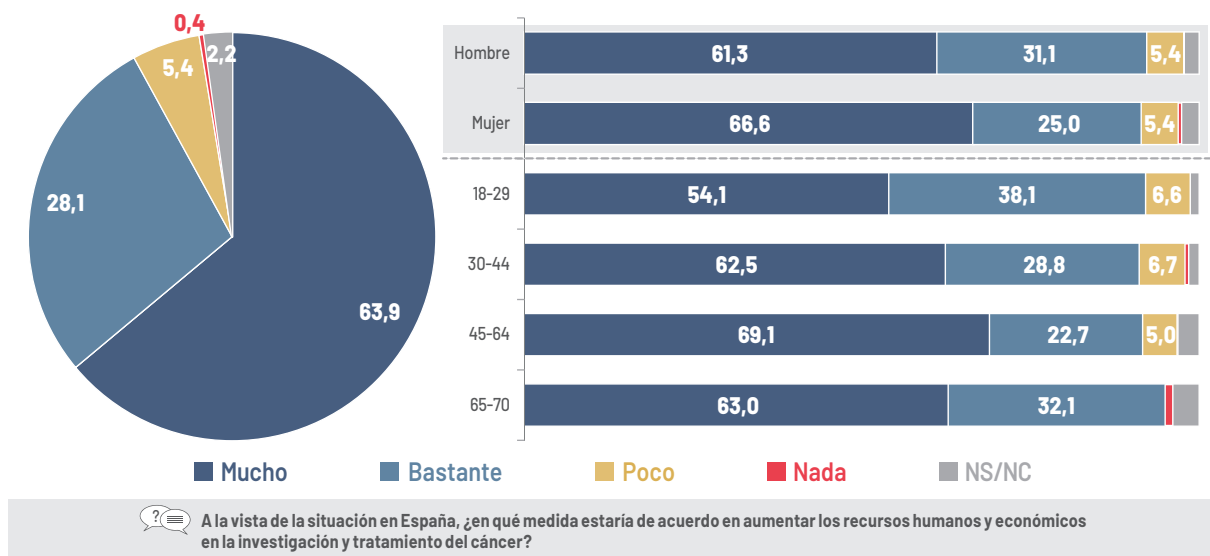
El **77,2%** está de acuerdo con esta afirmación, y el 14,2% está en desacuerdo con la misma.



EL  
**77,2%**  
 afirma que los  
 pacientes de  
**España TARDAN**  
**MÁS** en disponer  
 de **MEDICAMENTOS**  
**ONCOLÓGICOS**  
**INNOVADORES**

Figura 13.

## APOYO A LA INVESTIGACIÓN Y AL TRATAMIENTO DEL CÁNCER



Con respecto al apoyo financiero en la investigación sobre el cáncer, un **63,9% de los encuestados estaría "muy de acuerdo" con aumentar los recursos humanos y económicos en la investigación y tratamiento del cáncer.**

Un 28,1% asegura estar "bastante de acuerdo" con que esto ocurra, un 54% afirma estar "poco de acuerdo" y un 0,4% no está "nada de acuerdo" con un aumento de los recursos en investigación y tratamiento.

EL **92%** estaría **MUY DE ACUERDO O BASTANTE DE ACUERDO** con **AUMENTAR LOS RECURSOS CONTRA EL CÁNCER**



# ÁREAS MÁS IMPORTANTES SOBRE EL CÁNCER

En referencia a las áreas más importantes sobre el cáncer, los encuestados las ordenaron según sus propias opiniones en cuanto a importancia.

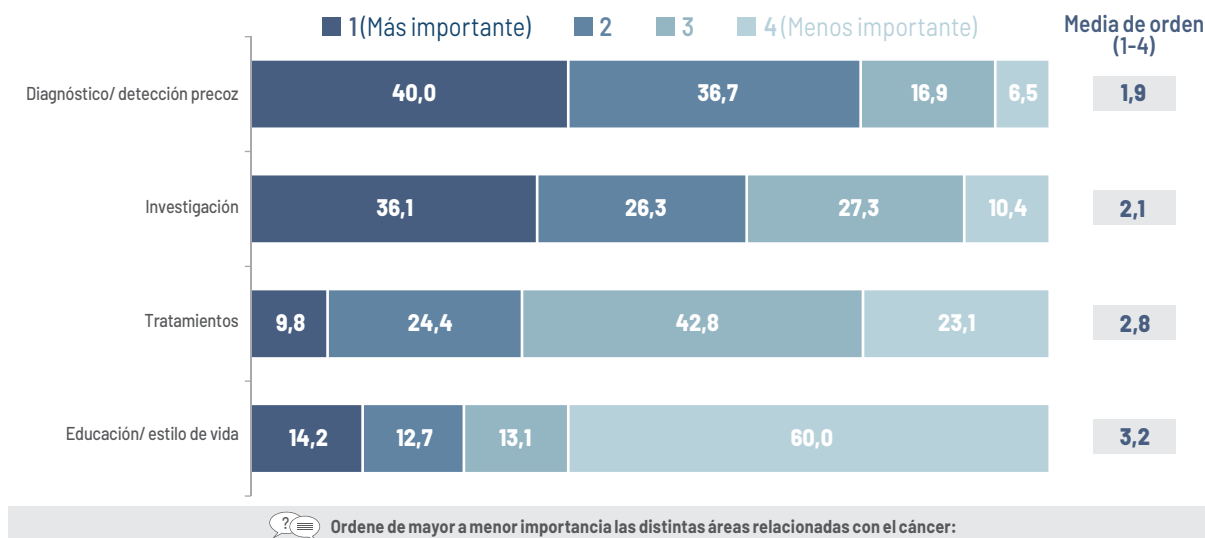
Un **40%** de la población escoge la **detección precoz** como el área más importante y un **36,1%** elige la **investigación** como área más relevante.

Los tratamientos los priorizan en primer y segundo lugar un **34,2%** de los encuestados, mientras que la educación y el estilo de vida suman un **26,9%** de apoyos como áreas prioritarias.



Figura 14.

## ÁREAS MÁS IMPORTANTES SOBRE EL CÁNCER



## APOYO DE LA ADMINISTRACIÓN PÚBLICA

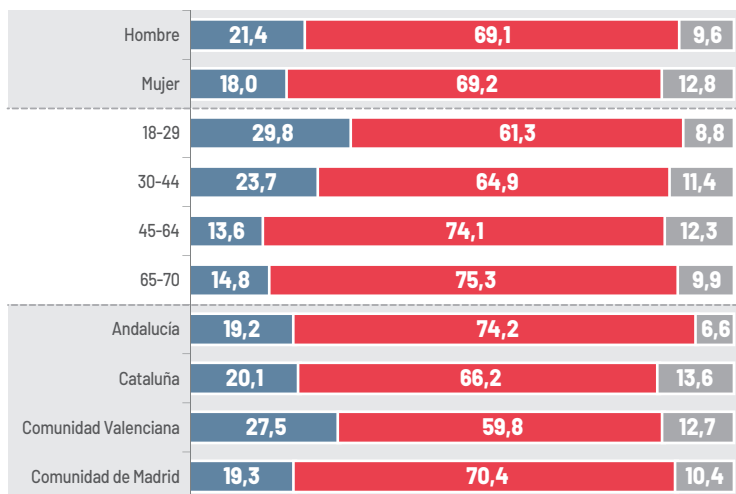
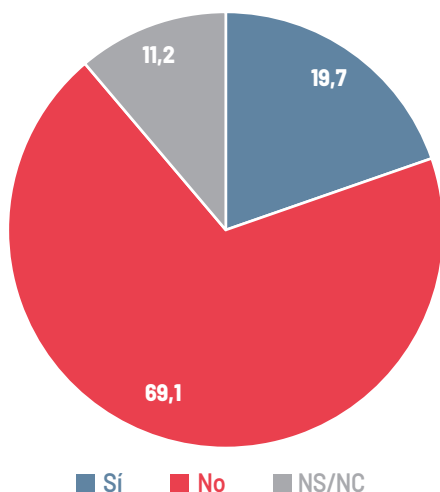
Otra de las preguntas expuesta a los encuestados es: ¿Cree que desde las administraciones (estatal y autonómicas) se hace lo necesario para dotar de recursos a los profesionales que abordan el cáncer?

El **69,1%** considera que las administraciones públicas no dotan a los profesionales sanitarios de los recursos necesarios para abordar la problemática del cáncer, mientras que el 19,7% opina que "Sí", y el 11,2% eligen la opción de NS/NC.



Figura 15.

### APOYO DE LA ADMINISTRACIÓN AL PERSONAL ONCOLÓGICO



¿Cree que desde las administraciones (nacional y autonómicas) se hace lo necesario para dotar de recursos a los profesionales que abordan el cáncer?

## EQUIDAD ENTRE TERRITORIOS

La equidad en el acceso al tratamiento del cáncer es otra de las cuestiones analizadas. **Para el 59,6% de los españoles el tratamiento del cáncer no es equitativo entre las distintas comunidades autónomas**, mientras que para el 22,2% de los encuestados sí que existe esa equidad entre territorios.

El 18,2% eligió la opción de NS/NC.

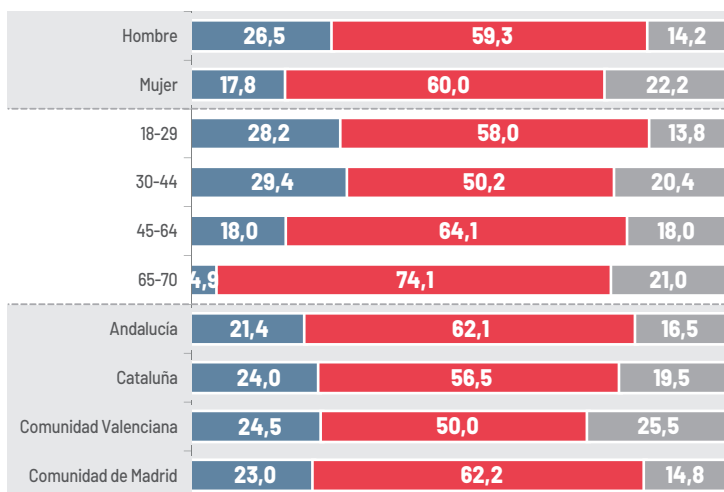
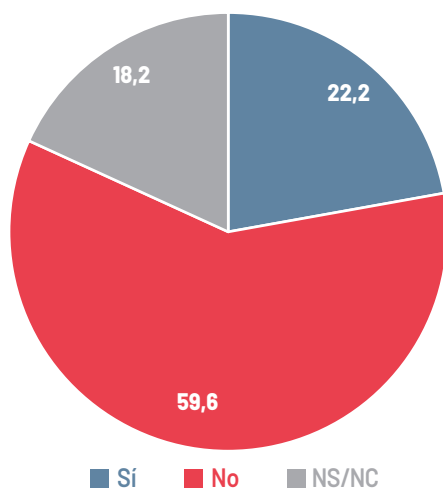
**Si observamos las cuatro comunidades (Andalucía, Cataluña, Comunidad Valenciana y Comunidad de Madrid) en las que existen datos objetivos suficientes para conseguir una muestra válida, no existen grandes diferencias.**


Los andaluces (62,1%) y los madrileños (62,2%) piensan que no hay equidad en las distintas CC.AA, mientras que el 21,4% de los ciudadanos de Andalucía piensa que sí existe, y el 23% de los residentes de Madrid opina lo mismo.

En Cataluña, el 56,5% considera que no existe equidad entre territorios y el 24% opina que sí. En cuanto a la Comunidad Valenciana, el 50% afirma que no existe esta igualdad y el 24,5% asegura que sí.

Figura 16.

### EQUIDAD EN EL ACCESO AL TRATAMIENTO DEL CÁNCER



 Y, ¿cree usted que el tratamiento del cáncer es equitativo en las distintas Comunidades Autónomas y hospitales de España?

# CONOCIMIENTO SOBRE DIAGNÓSTICOS Y FALLECIDOS POR CÁNCER

Según el último informe de la SEOM<sup>2</sup>, 'Las cifras del cáncer en España', en 2020 fallecieron por cáncer 113.054 personas, lo que equivale a más de 300 personas al día. En cuanto al diagnóstico las mismas fuentes establecen un total de 276.239 casos, equivalentes a 756 personas de media diagnosticadas cada día en España.

La siguiente cuestión tiene dos vertientes: saber si la población conoce el número de fallecidos por cáncer al día en España, y saber si tienen conocimiento del número de diagnósticos diarios positivos en cáncer en nuestro país.

El **24% de la población afirma que entre 100 y 200 personas fallecen al día en España a consecuencia del cáncer**. El 21,4% asegura que esta cifra está por encima de los 300 fallecidos, el 11,8% cree que está entre 200 y 300 fallecidos y el 9,2% opina que este dato no supera los 100. **El 33,7% de los españoles encuestados eligió a opción de NS/NC.**

En cuanto al número de diagnósticos de cáncer que los ciudadanos creen que se determinan al día en España, **el 29,7% afirma que hay entre 300 y 500 casos**; el 11,7% calcula que esta cifra está entre 500 y 700 casos; el 11,4% cree que hay más de 700 casos diagnosticados al día, y el 12,4% opina que hay menos de 300 diagnósticos.

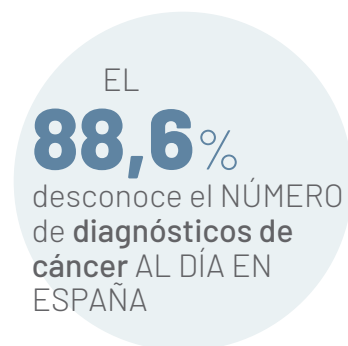
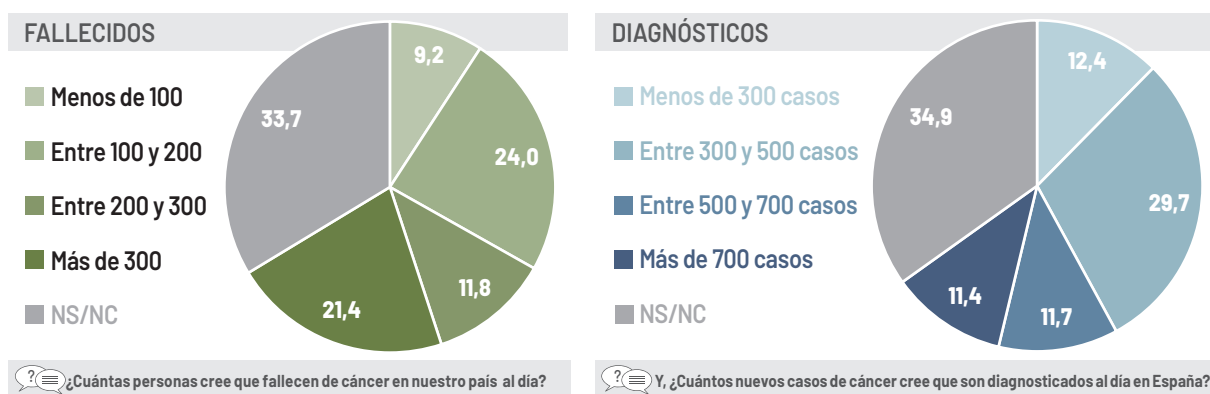


Figura 17.

## FALLECIMIENTOS VS DIAGNÓSTICOS DE CÁNCER AL DÍA



# PRESIDENCIA DE ESPAÑA DEL CONSEJO EUROPEO DE LA UE

La última cuestión planteada tiene que ver con la presidencia de España del Consejo de la Unión Europea, que tendrá lugar en el mes de julio de 2023. Sabiendo este dato, los encuestados ordenaron, por importancia, los asuntos a priorizar por España y en lo referente a los temas de salud, eligieron los más relevantes.

El **84,8%** afirma que la salud y el sistema sanitario debe ser el asunto prioritario para España durante su presidencia del Consejo de la UE, por delante de la economía y el empleo (67,4%), medioambiente y cambio climático (51,8%), seguridad (22,5%), inclusión e igualdad (17,4%), defensa de la democracia (13,5%), defensa y política exterior (11,2%), relaciones sociales y familiares (10,5%) y digitalización (4,3%).

Centrándose en el tema de la salud, el **86,3% de la población coloca al cáncer como asunto más importante**, seguido de la salud mental (72,2%), pandemias y Covid (46,4%), contaminación atmosférica (30,9%), resistencia antibiótica (21,3%) y VIH (16%).

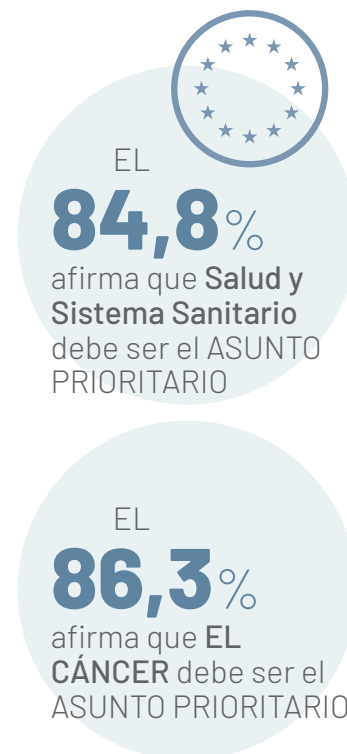
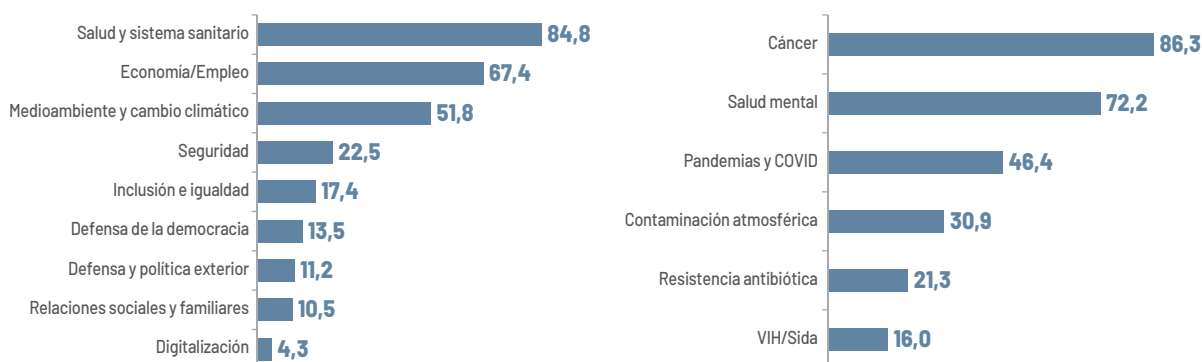


Figura 18.

## PRESIDENCIA DE ESPAÑA DEL CONSEJO DE LA UE: PRIORIDADES



En 2023, España, presidirá el Consejo de la Unión Europea. De los siguientes asuntos que se deben priorizar, seleccione los tres que considere más relevantes



¿Y en relación con temas de salud? Seleccione tres

# 5. BIBLIOGRAFÍA

- 1 Informe anual Indicadores de acceso a terapias innovadoras en Europa (W.A.I.T. Indicator).
- 2 Redecan: Estimaciones de la incidencia del cáncer en España, 2022. Red Española de Registros de Cáncer (REDECAN), 2022.
- 3 SEOM, Las cifras del cáncer en España 2022.

En enero de 2022 las siguientes entidades establecieron las prioridades más urgentes en relación al cáncer, adheriéndose a la necesidad de priorizar la lucha contra el cáncer como se ha establecido en la Unión Europea

Las conclusiones son accesibles en [www.gacetamedica.com](http://www.gacetamedica.com)

Relación de entidades:

AEACAP. Asociación Española de Afectados de Cáncer de Pulmón.	GETICA. Grupo Español de Terapias Inmuno-Biológicas en Cáncer.
AEC. Asociación Española de Cirujanos.	GETTHI. Grupo Español de Tumores Huérfanos e Infrecuentes.
AECC. Asociación Española Contra el Cáncer.	RANME. Real Academia Nacional de Medicina.
AEEH. Asociación Española para el Estudio del Hígado	SEAP. Sociedad Española de Anatomía Patológica.
AGP. Alianza General de Pacientes.	SEBBM. Sociedad Española de Bioquímica y Biología Molecular.
ASEICA. Asociación Española de Investigación sobre el Cáncer.	SECPAL. Sociedad Española de Cuidados Paliativos.
ASION. Asociación Infantil Oncológica de Madrid.	SED. Sociedad Española del Dolor.
CGCOF. Consejo General de Colegios Farmacéuticos.	SEEO. Sociedad Española de Enfermería Oncológica
Cris contra el cáncer.	SEFH. Sociedad Española de Farmacia Hospitalaria.
FARMAINDUSTRIA.	SEHH. Sociedad Española de Hematología y Hemoterapia.
FECMA. Federación Española de Cáncer de Mama	SEHOP. Sociedad Española de Hematología y Oncología Pediátricas.
Fundación ECO. Fundación para la Excelencia y la Calidad de la Oncología.	SEMFYC. Sociedad Española de Medicina de Familia y Comunitaria
Fundación Sandra Ibarra.	SEMG. Sociedad Española de Médicos Generales y de Familia.
FUNDAMED. Fundación de Ciencias del Medicamento y Productos sanitarios.	SEOM. Sociedad Española de Oncología Médica.
GECP. Grupo Español de Cáncer de Pulmón.	SEOO. Sociedad Española de Oncología Quirúrgica.
GEICAM. Grupo Español de Investigación en Cáncer de Mama.	SEOR. Sociedad Española de Oncología Radioterápica.
GEPAC. Grupo Español de Pacientes con Cáncer.	SOLTI. Grupo cooperativo de investigación en cáncer.

# CANCER NOW



#MomentodeActuar

#CancerNow

Una iniciativa de:



Con el patrocinio de:

